

Der Konzern in Zahlen
ThyssenKrupp in Kürze
ThyssenKrupp weltweit
Finanztermine

ThyssenKrupp kompakt

Geschäftsbericht

06 — 07

Der Konzern in Zahlen

Geschäftsbericht



06 — 07

		2005/2006	2006/2007	Veränderung
Auftragseingang	Mio €	50.782	54.605	3.823
Umsatz	Mio €	47.125	51.723	4.598
EBITDA	Mio €	4.700	5.254	554
EBIT	Mio €	3.044	3.728	684
Ergebnis vor Steuern (EBT)	Mio €	2.623	3.330	707
Jahresüberschuss	Mio €	1.704	2.190	486
Ergebnis je Aktie	€	3,24	4,30	1,06
Ausschüttung	Mio €	489	635*	146
Dividende je Aktie	€	1,00	1,30*	0,30
ROCE	%	17,9	20,7	2,8
ThyssenKrupp Value Added (TKVA)	Mio €	1.510	2.108	598
Operating Cash-Flow	Mio €	3.467	2.220	- 1.247
Cash-Flow aus Desinvestitionen	Mio €	344	673	329
Cash-Flow für Investitionen	Mio €	- 2.040	- 2.997	- 957
Free Cash-Flow	Mio €	1.771	- 104	- 1.875
Netto-Finanzforderungen	Mio €	747	223	- 524
Eigenkapital	Mio €	8.927	10.447	1.520
Gearing	%	- 8,4	- 2,1	6,3
Mitarbeiter (30.09.)		187.586	191.350	3.764
Inland		84.052	84.999	947
Ausland		103.534	106.351	2.817

* Vorschlag an die Hauptversammlung

06 — 07


STAHL



INDUSTRIEGÜTER



Dienstleistungen



Stahl, Industriegüter und Dienstleistungen sind die Tätigkeitsschwerpunkte unserer mehr als 191.000 Mitarbeiter in aller Welt. Engagiert und qualifiziert bieten sie unseren Kunden innovative Produktlösungen für nachhaltigen Fortschritt. In unseren fünf Konzernsegmenten – Steel, Stainless, Technologies, Elevator und Services – nehmen wir die globalen Herausforderungen an und wandeln Risiken in Chancen. Unsere Hochleistungswerkstoffe und Anlagen, Komponenten und Systeme bieten Antworten auf viele wirtschaftliche und technische Fragen der Zukunft.

UMSATZ	MITARBEITER	THYSSENKRUPP BEST-PROJEKTE
Weltweit 51,7 Mrd € 100 %	Weltweit 191.350 100 %	Weltweit 6.298 100 %
Europa 36,4 Mrd € 70 %	Europa 130.255 68 %	Europa 4.450 71 %
Deutschland 18,5 Mrd € 36 %	Deutschland 84.999 44 %	Deutschland 2.942 47 %

Als internationaler Konzern sprechen wir viele Sprachen: Über die Hälfte unserer Mitarbeiter und zwei Drittel unserer Kunden sind außerhalb Deutschlands zu Hause. Vor allem die europäischen Nachbarländer sind wichtige Standorte. Doch auch in Nordamerika, Asien und den aufstrebenden Staaten anderer Regionen sehen wir bedeutende Zukunftschancen. Dynamik, Leistungskraft und die Bereitschaft, Bewährtes durch Besseres zu ersetzen, prägen die Arbeit unserer 2.400 Werke und Niederlassungen weltweit. So haben mittlerweile 6.300 Projekte unseres Wertsteigerungsprogramms ThyssenKrupp best mit vielen neuen Ideen das Potenzial des Konzerns gestärkt.

06 — 07

TERMINE 2008/2009

18. Januar 2008	Ordentliche Hauptversammlung
21. Januar 2008	Zahlung der Dividende für das Geschäftsjahr 2006/2007
13. Februar 2008	Zwischenbericht 1. Quartal 2007/2008 (Oktober bis Dezember) Telefonkonferenz mit Analysten und Investoren
14. Mai 2008	Zwischenbericht 2. Quartal 2007/2008 (Januar bis März)
16. Mai 2008	Analysten- und Investorenkonferenz
14. August 2008	Zwischenbericht 3. Quartal 2007/2008 (April bis Juni) Telefonkonferenz mit Analysten und Investoren
28. November 2008	Bilanzpressekonferenz Analysten- und Investorenkonferenz
23. Januar 2009	Ordentliche Hauptversammlung

Wichtige Termine finden Sie auch online in unserem Finanzkalender:

www.thyssenkrupp.com/de/investor/finanzkalender.html

Wenn Sie sich regelmäßig über „Neues bei ThyssenKrupp“ informieren wollen, abonnieren Sie bitte unseren Newsletter unter www.thyssenkrupp.com/de/newsletter/index.html

ThyssenKrupp AG
August-Thyssen-Straße 1
40211 Düsseldorf
www.thyssenkrupp.com